

Bienvenida a las plantillas de imágenes de IDM

Estas plantillas están pensadas para que puedas adaptar el mensaje a tu contexto local. Puedes editar el texto, añadir el logotipo de tu organización o traducir el contenido a tu idioma.

A continuación encontrarás unas instrucciones sencillas, paso a paso, para editar las imágenes.

INSTRUCCIONES

Cómo editar el texto

1. Da clic en el siguiente link:

<https://canva.link/ewvsbxqv8994z00>

2. Haz clic en el texto que quieras cambiar

3. Haz doble clic para colocar el cursor

4. Escribe tu traducción

5. Repite el proceso en cada página del carrusel

Solo se pueden editar los cuadros de texto. Todos los elementos de diseño están bloqueados.

Opcional: traducir automáticamente en Canva

1. Haz clic en Apps (menú izquierdo)

2. Busca Translate

3. Selecciona tu idioma y All pages


4. Haz clic en Translate

Se creará una nueva versión con el texto traducido. Por favor, revisa y ajusta la traducción si es necesario.

Descargar para Instagram


1. Haz clic en Share → Download (arriba a la derecha)

2. Selecciona PNG y All pages, y luego haz clic en Download






#IDM2026
#OneMillionMore

Un Millón Más de Matronas



MILLIONMORE.ORG







#IDM2026


#OneMillionMore

Un Millón Más de Matronas



MILLIONMORE.ORG






#IDM2026
#OneMillionMore


El mundo necesita Un Millón Más de Matronas





#IDM2026
#OneMillionMore

El mundo necesita Un Millón Más de Matronas



MILLIONMORE.ORG

